

BALENO



Way of Life!



Nenechte se svazovat předsudky

Od prvního okamžiku, kdy zahlédnete nové Baleno, budete vědět, že všechno je odteď jinak.

Nadšení, které Vás chytne a nepustí – pocit radosti, co změní Vaše představy o tom, čím vším může být Vaše auto.

Když vyrazíte v Balenu, pojedete ve víru nového, napínavého života.





Nápaditý design

Chtěli jsme vytvořit vůz v novém designu, ale zároveň zachovat jeho osobitost. Baleno kombinuje nízkou a širokou siluetu pro vynikající stabilitu s plynulými dynamickými křivkami. Péče věnovaná designu chytne každého za srdce a nepustí.



Prostornost bez kompromisů

Zaměřili jsme se na styl, to ale neznamená, že bychom zapomněli na potřebu prostoru. Baleno nabízí největší interiér ve své třídě*, kde i dospělí najdou dostatek místa pro komfortní cestování a zároveň velkorysý prostor pro svá zavazadla. Tento pocit pohodlí zajistí, že si jízdu báječně užijete.

* Suzuki definuje „hatchback segmentu B“ jako auto s délkou 3 700-4 100 mm. Interní průzkum Suzuki z listopadu 2015. 07



Radost z řízení

Baleno nenabízí pouze vynikající výkon, ale především radost z jízdy. Pro dosažení tak vynikajících jízdních vlastností dostalo novou pohonnou jednotku a lehčí platformu nové generace. Toto je vůz, který Vás láká řídit znovu a znovu.





Stylová, uživatelsky přívětivá přístrojová deska

Přístrojová deska Balena kopíruje nízký a široký designový koncept exteriéru, což přispívá k mimořádné vnitřní prostornosti. Inovativní design přístrojového panelu s jednoduše ovladatelným displejem audiosystému a automatické klimatizace podtrhují sladění celého kokpitu.

Pokročilé funkce

Když usednete na sedadlo řidiče, první věc, které si všimnete, je displej ve středu přístrojové desky, jenž podává jasné informace o stavu vozu. Tento moderní multiinformační systém disponuje barevným LCD displejem s úhlopříčkou 4,2 palce a intuitivně zprostředkovává celou řadu informací o jízdě.



Zobrazuje průměrnou a okamžitou spotřebu paliva
 Zobrazuje aktuální gravitační přetížení
 Zobrazuje aktuální výkon a točivý moment motoru
 Zobrazuje průměrnou rychlost
 Zobrazuje historii gravitačního přetížení po zastavení vozu
 Zobrazuje práci s plynem a brzdou v reálném čase

Inspirovající interiér



Suzuki Smartphone Audio

Sedmipalcový dotykový displej umožňuje intuitivní ovládání multimediálních funkcí včetně audiosystému, hands-free, navigace a připojeného chytrého telefonu. Funkce lze vybrat ze čtyř hlavních položek menu – Poslech, Volání, Jízda a Připojení. Smartphone Audio pracuje s Apple CarPlay a MirrorLink™. Po připojení kompatibilního iPhone přes USB Vám Apple CarPlay umožní telefonovat, poslouchat oblíbenou hudbu, odesílat a přijímat zprávy nebo získávat informace o trase pomocí hlasových příkazů nebo dotykově přes displej vozidla. Podobně MirrorLink™ zobrazuje na displeji vozidla různé aplikace z Vašeho telefonu, které tak můžete komfortně využívat.

Navigace s mapovými podklady na SD kartě

Displej audiosystému může sloužit také jako obrazovka intuitivní 3D navigace, stačí pouze vložit SD kartu s mapovými podklady.

Apple a iPhone jsou ochranné známky Apple Inc. registrované v USA a dalších zemích. Apple CarPlay je ochranná známka Apple Inc. Apple CarPlay je dostupný v zemích uvedených v následujícím seznamu: <http://www.apple.com/ios/feature-availability/#applecarplay-applecarplay>. Apple CarPlay je kompatibilní s modely iPhone uvedenými v následujícím seznamu: <http://www.apple.com/ios/carplay/>. MirrorLink™ je certifikační značkou Car Connectivity Consortium LLC. Pro seznam zařízení kompatibilních s MirrorLink™ navštivte odkaz: <https://cert.mirrorlink.com/ProductListing/>.



Automatická klimatizace

Automatická klimatizace používá unikátní kruhový displej s vysoce kontrastním LCD panelem pro optimální viditelnost.



Pohodlný interiér a praktické úložné prostory pro zábavné dlouhé cesty

Nikdy byste si nedokázali představit, jak velký může být interiér auta dlouhého pouhých 3 995 mm. Zadní sedadla nabízejí dostatek prostoru pro nohy a ramena, takže i dospělí se mohou usadit velmi pohodlně. Celá řada přihrádek pro odložení drobností a nápojů dělá vzdušný interiér ještě praktičtější.



K o m f o r t n í a p r o s t o r n é



355 litrů - největší zavazadlový prostor ve své třídě*

Jedním z hlavních kouzel Balena je velký a praktický zavazadlový prostor, který odpovídá rozličným potřebám od každodenních nákupů po rodinné výlety. Mezipodlaha umožňuje efektivnější uložení zavazadel, zatímco krycí plato zajistí Vaším věcem soukromí.

* Modely s krytem zavazadlového prostoru a bez mezipodlahy. Kapacita s mezipodlahou činí 320 l. Suzuki definuje „hatchback segmentu B“ jako auto s délkou 3 700-4 100 mm. Interní průzkum Suzuki z listopadu 2015.





2 typy motorů

Pod dynamickými křivkami kapoty může být jedna ze dvou nových pohonných jednotek vyvinutých pro maximální účinnost. Podle filozofie downsizingu byl navržen přeplňovaný motor 1.0 BoosterJet s přímým vstřikováním paliva, který navzdory menšímu objemu dosahuje vyššího výkonu i točivého momentu a nižší spotřeby paliva než větší nepřepřehované motory.

Na druhé straně stojí nový motor 1.2 DualJet, který používá jedinečný duální systém vstřikování s cílem zlepšit účinnost spalování paliva a dosáhnout vysokého výkonu i bez přeplňování. Spotřeba motoru DualJet se mimořádně snížila v kombinaci s novým mild-hybridním systémem SHVS (Smart Hybrid Vehicle by Suzuki), který tak představuje třetí variantu pohonu.


BOOSTERJET



DUALJET



Vysoká úroveň výkonu a úspornosti



Pětistupňová manuální převodovka

Šestistupňová automatická převodovka

CVT automatická převodovka



Převodovky

Oba nové motory 1.0 BoosterJet s přímým vstřikováním a přeplňováním i 1.2 DualJet jsou k dispozici s pětistupňovou manuální převodovkou.


Nově vyvinutá šestistupňová automatická převodovka se nabízí pro přeplňovaný 1.0 BoosterJet a automatická převodovka CVT je k dispozici pro motor 1.2 DualJet.

Chytrý a po všech stránkách vyvážený hybrid



Kombinace kompaktního elektromotoru a lithium-iontové baterie pro pomoc spalovacímu motoru

Ve snaze o další snížení spotřeby paliva jsme vyvinuli nový mild-hybridní systém nazvaný SHVS (Smart Hybrid Vehicle by Suzuki) v kombinaci s 1.2 DualJet ELEGANCE. SHVS pomáhá spalovacímu motoru lehkou jednotkou ISG (Integrated Starter Generator), která obsahuje elektromotor a vysoce účinný lithium-iontový akumulátor s vynikajícím výkonem při nabíjení i dodávce energie. Jedná se o optimální hybridní systém pro kompaktní vozy, jejichž cílem je nejen nabídnout nízkou spotřebu paliva, ale také velký vnitřní prostor a celkovou vyváženost.



Samočinné vypínání motoru

Spalovací motor neběží a elektrické komponenty jsou napájeny z akumulátorů, což šetří palivo.

Opětovné nastartování

ISG se postará o samočinné, tiché a hladké nastartování spalovacího motoru.

Rozjezd/akcelerace

ISG pomáhá spalovacímu motoru při rozjezdu nebo akceleraci, čímž se šetří palivo.

Zpomalování

ISG využívá brzdovou energii pro generování elektřiny a efektivně tak dobíjí akumulátory.

Technologie měnící pravidla hry




Nová úroveň cestování, zatáčení a brzdění

Optimálně navržená platforma nové generace

Vývoj Balena vedl k obrovské evoluci jeho podvozkové platformy. Optimální konstrukce skeletu s hladkými a plynulými křivkami rozkládá energii, zvyšuje tuhost a zároveň svou pevnou formou přispívá k dosažení nízké hmotnosti. Platforma nové generace povyšuje elementární funkce automobilu, jako jsou plynulá jízda, zatáčení či zastavování, na vyšší úroveň.

Vyspělý podvozek pro spolehlivé jízdní vlastnosti

Precizně vyladěné zavěšení kol umožňuje udržovat optimální stopu při zatáčení a na rovných úsecích zajišťuje pocit jistoty a stability, jako by byl vůz k vozovce přilepený. Vychutnejte si bezprostřední reakce a vzrušující ovladatelnost.



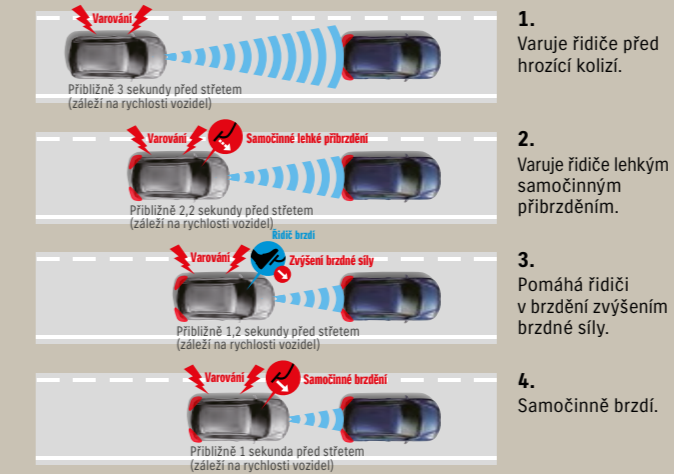
Vyspělé bezpečnostní prvky pro podporu řidiče

S vědomím, že jste dobře chráněni, si můžete jízdu víc užívat. Přesto zamrazí, když vůz před Vámi náhle zabrzdí nebo se zachová neočekávaně. S cílem pomoci řidiči v takových situacích je Baleno vybaveno pokročilými preventivními bezpečnostními prvky, jako jsou RBS (systém nouzového brzdění) a adaptivní tempomat s omezovačem rychlosti.*

* Na přání jsou RBS a adaptivní tempomat dostupné i pro verze výbavy START a COMFORT. Více informací u Vašeho dealera Suzuki.

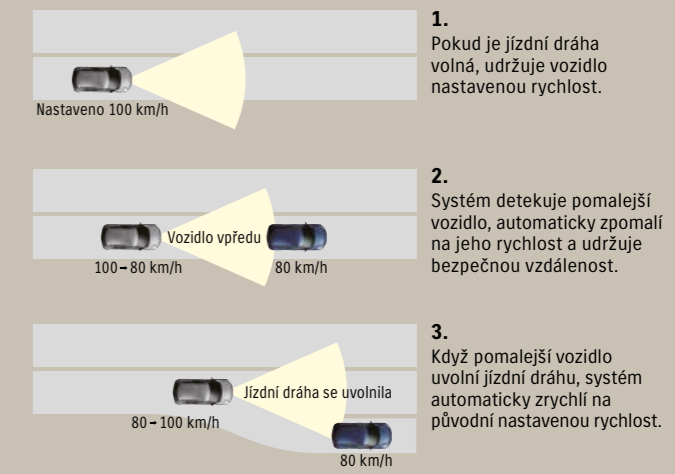
Systém nouzového brzdění (RBS - Radar Brake Support)

Baleno monitoruje vpředu jedoucí vozidlo pomocí mikrovlnného radaru. Pokud zaznamená riziko střetu, zachová se jedním z následujících způsobů podle dané situace.



Adaptivní tempomat

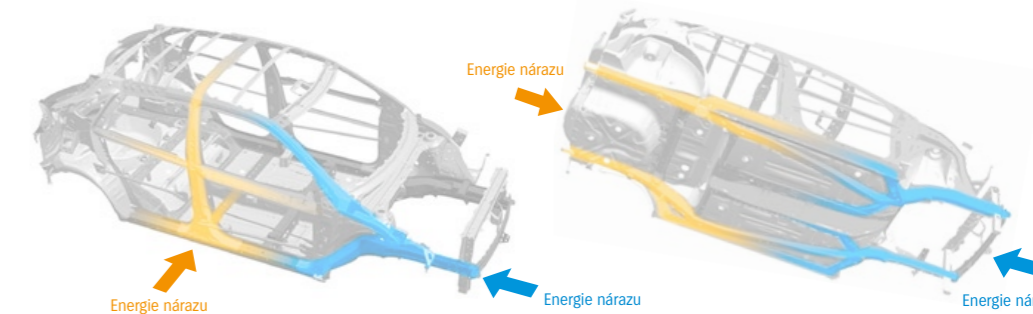
Baleno používá radar k měření odstupe od vpředu jedoucího vozidla a samočinně zrychluje nebo zpomaluje, aby udrželo požadovanou rychlost a vzdálenost.



Větší bezpečnost znamená i větší radost z řízení

Lehký skelet zkonstruovaný technologií TECT (Total Effective Control Technology) absorbující nárazovou energii a soustava airbagů pro ochranu posádky

Pro maximální ochranu posádky je Baleno standardně vybaveno čelními a bočními airbagy pro řidiče a spolujezdce a záclonovými hlavovými airbagy. Kabina je pro případ nehody chráněna také strukturou karoserie, která účinně absorbuje a rozprostírá nárazovou energii.



Airbagy jsou pro názornost zobrazeny v nafouknutém stavu.

Průkopnické potěšení



KAROSERIE	5DVEŘOVÁ		5DVEŘOVÁ		5DVEŘOVÁ	
	1.2 DUALJET		1.2 DUALJET + SHVS		1.0 BOOSTERJET	
MOTOR						
PŘEVODOVKA	5MT	CVT	5MT	5MT	5MT	6AT
Zdvihový objem motoru (cm ³)	1 242		1 242		998	
Počet válců / ventilů	4 / 16		4 / 16		3 / 12	
Vrtání × zdvih (mm)	73,0 × 74,2		73,0 × 74,2		73,0 × 79,5	
Kompresní poměr	12,5 : 1		12,5 : 1		10,0 : 1	
Maximální výkon (kW/ot.)	66 / 6 000		66 / 6 000		82 / 5 500	
Maximální točivý moment (Nm/ot.)	120 / 4 400		120 / 4 400		170 / 2 000-3 500 160 / 1 500-4 000	
Vstřikování paliva	vícebodové		vícebodové		přímé	
Pohon	2WD		2WD		2WD	
Maximální rychlost (km/h)	180	175	180	180	200	190
Zrychlení 0-100 km/h (s)	12,3	12,3	12,3	12,3	11,4	11,0
SPOTŘEBA PALIVA, EMISE*						
Spotřeba paliva - město (l/100 km)	5,8-5,8	5,9-6,0	4,9-5,0	4,9-5,0	6,1-6,1	6,9-6,9
- mimo město (l/100 km)	4,0-4,1	4,2-4,3	4,0-4,1	4,0-4,1	4,4-4,4	4,6-4,6
- kombinace (l/100 km)	4,7-4,7	4,9-4,9	4,3-4,4	4,3-4,4	5,0-5,0	5,5-5,5
Emise CO ₂ (NEDC) (g/km)	107-108	111-112	99-101	99-101	114-114	124-124
Emise CO ₂ (WLTP) (g/km)	121-127	132-134	116-122	116-122	136-136	143-143
Emisní norma	Euro 6		Euro 6		Euro 6	
ROZMĚRY						
Celková délka (mm)	3 995		3 995		3 995	
Celková šířka (mm)	1 745		1 745		1 745	
Celková výška (mm)	1 470		1 460		1 470	
Rozvor (mm)	2 520		2 520		2 520	
Rozchod vpředu (mm)	1 530 (15" kola), 1 520 (16" kola)		1 530 (15" kola), 1 520 (16" kola)		1 530 (15" kola), 1 520 (16" kola)	
Rozchod vzadu (mm)	1 530 (15" kola), 1 520 (16" kola)		1 530 (15" kola), 1 520 (16" kola)		1 530 (15" kola), 1 520 (16" kola)	
Minimální poloměr otáčení (m)	4,9		5,0		4,9	
Minimální světlá výška (mm)	120		110		120	
KAPACITA						
Počet míst k sezení (osob)	5		5		5	
Objem zavazadlového prostoru:						
- maximální (l)	1 085		1 085		1 085	
- vzpřímená opěradla (VDA) s opravnou sadou pneumatik (l)	355		355		355	
- složená opěradla (VDA) s opravnou sadou pneumatik (l)	756		756		756	
Objem palivové nádrže (l)	37		37		37	
HMOTNOSTI						
Provozní (kg)	940	980	990	990	980	1 010
Největší technicky povolená (kg)	1 405		1 405		1 430	
Přívěs brzděný / nebrzděný (kg)	1 000 / 400		1 000 / 400		1 000 / 400	
PODVOZEK						
Řízení	hřebenové s elektrickým posilovačem					
Brzdy vpředu	kotoučové s vnitřním chlazením					
Brzdy vzadu	bubnové (START, COMFORT) / kotoučové (ELEGANCE)					
Zavěšení kol vpředu / vzadu	vzpěry McPherson a vinuté pružiny / torzní náprava a vinuté pružiny					
Pneumatiky	175/65 R15, 185/55 R16					



Premium Silver Metallic

Ray Blue Pearl Metallic

Urban Blue Pearl Metallic



Arctic White Pearl Metallic

Glistening Gray Metallic

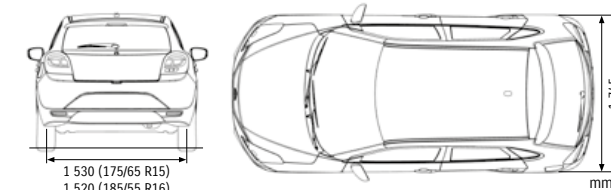
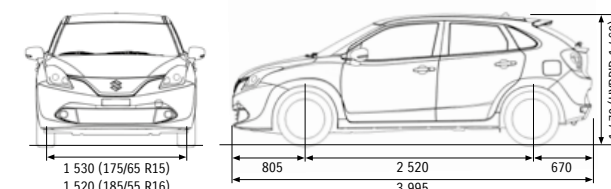
Granite Gray Metallic



Midnight Black Pearl

Fire Red

Superior White



Váš autorizovaný prodejce Suzuki:



Way of Life!

Obrázky použité v tomto katalogu mají pouze ilustrativní charakter a nemusí v daném provedení odpovídat aktuální nabídce. Bližší informace získáte u svého autorizovaného prodejce Suzuki. Dovozce si vyhrazuje právo na změny bez předchozího oznámení, stejně jako na ukončení nabídky. * Uváděné hodnoty jsou získány metodikou dle platných právních předpisů. Spotřeba paliva a emise konkrétního vozu se mohou lišit v závislosti na jízdním stylu a dalších netechnických faktorech.

